

ЛИЧНЫЙ КАБИНЕТ ДЛЯ ВЛАДЕЛЬЦЕВ УЧАСТКОВ В СНТ «БЕРЕЗКИ»

ИНСТРУКЦИЯ

Для личного кабинета используется программа «1С: Садовод. Личный кабинет». Через нее можно получать квитанции, отслеживать начисления и оплаты.

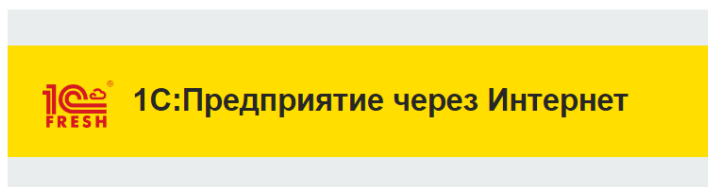
Регистрация в программе

Для регистрации в программе «1С: Садовод. Личный кабинет» вам на почту должно прийти персональное письмо с темой «Приглашение в сервис 1С:Фреш» (в нем содержится индивидуальная ссылка для регистрации). Если письмо не пришло, проверьте папку «Спам».

Приглашение в сервис 1С:Фреш



1 1С:Предприятие 3 ноября, 11:09
Кому: вам



Здравствуйтесь, fedorova-oa@mail.ru!

1С:Франчайзинг. Бизнес Софт (код абонента: 391945) приглашает Вас начать работу в сервисе <https://1cfresh.com>

Ваш уровень доступа (роль): Пользователи абонента

Для завершения регистрации перейдите по ссылке - https://1cfresh.com/register/using_code/bc27fa96-020d-4e56-b611-aa8bcb44cd25





Необходимо перейти по предложенной в письме ссылке для завершения регистрации. Откроется сайт и окно со следующим содержимым:


Код приглашения * 1bed5c94-bdfd-47d2-8f99-e53dd4a9319b
Введите код приглашения из полученного письма. Вы можете [получить код приглашения](#) от любого из наших партнеров.

Ф.И.О. * solkov@gmail.com
Например, Иванов Андрей Петрович

Email solkov@gmail.com
Адрес электронной почты указывается автоматически на основании кода приглашения

Логин solkov@gmail.com 
[Изменить логин](#)

Пароль buj2ihe 
[Изменить пароль](#)

 В целях безопасности ваших личных данных не передавайте свой пароль никому, даже представителю вашей обслуживающей организации.

Телефон *
Необходимо указать Ваш номер телефона

Здесь вы получите логин (это ваш электронный адрес) и пароль для входа в систему. **ВАЖНО:** сохраните себе эти данные для последующих заходов в личный кабинет. Здесь же нажимаем на нижнюю красную кнопку «Зарегистрироваться». Теперь вы можете пользоваться личным кабинетом.

Вход в программу с компьютера

После регистрации заходить в программу можно по сохраненному логину (адрес электронной почты) и паролю. Эти данные нужно ввести, перейдя по ссылке: <https://1cfresh.com/login>.

1cfresh.com/login


1C ФИРМА "1С" Круглосуточная поддержка
8 (800) 333-72-27


Логин Пароль
 Чужой компьютер [Восстановить пароль](#)

[Поиск ответов на вопросы...](#)


[Главная](#) [Приложения](#) [Преимущества](#) [Отзывы](#) [Тарифы](#) [О сервисе](#) [YouTube-канал](#) [Партнерам](#)

Вход


Логин *  solkov@gmail.com

Пароль * 

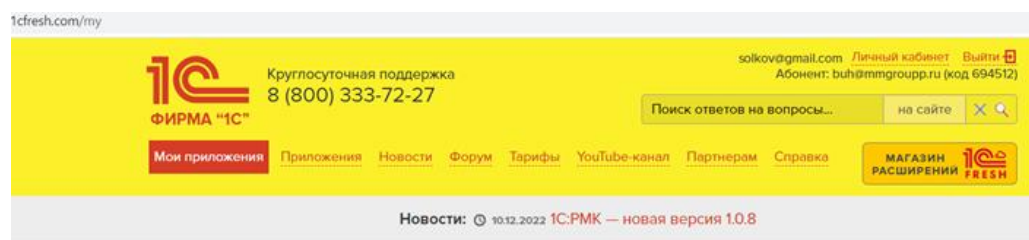
[Восстановить пароль](#)

 В целях безопасности ваших личных данных не передавайте свой пароль никому, даже представителю вашей обслуживающей организации.

Чужой компьютер



После нажатия на кнопку «Войти» может появиться такое окно «Мои приложения», необходимо нажать на само приложение:



Мои приложения

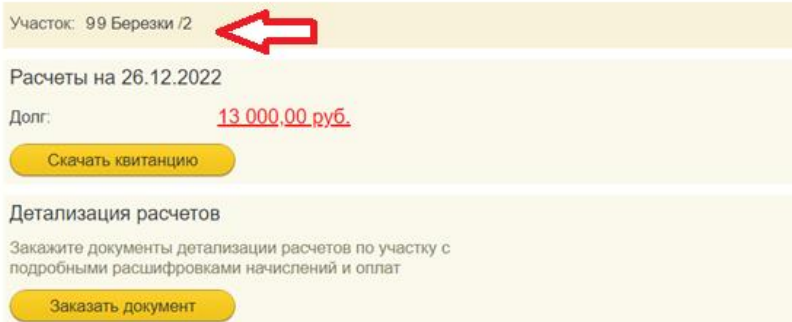
Личный кабинет



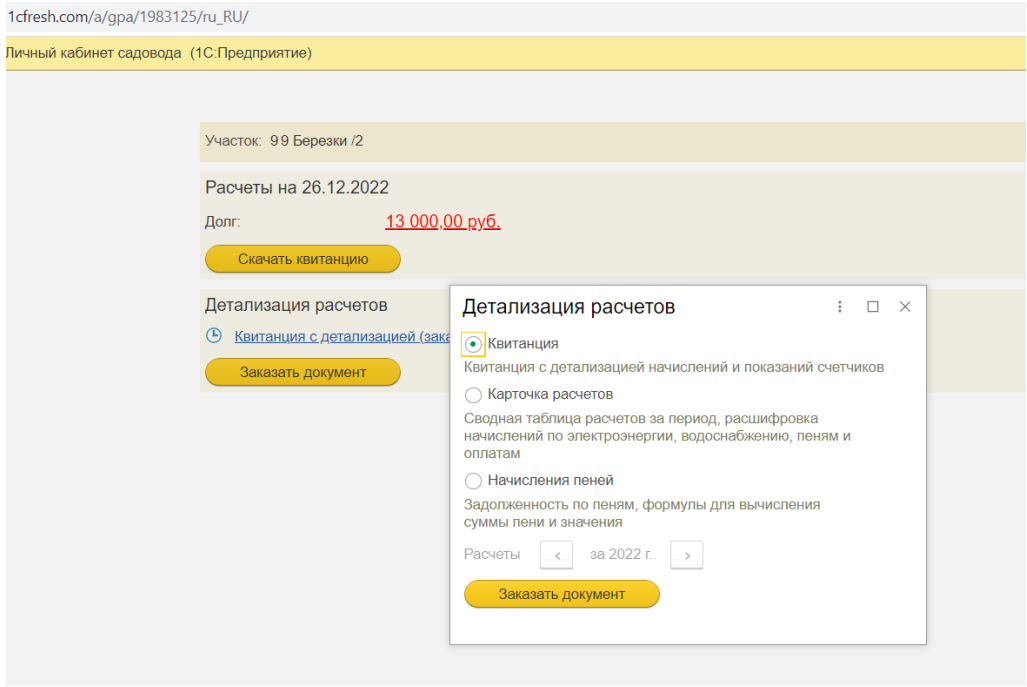
Садоводческое
некоммерческое
товарищество



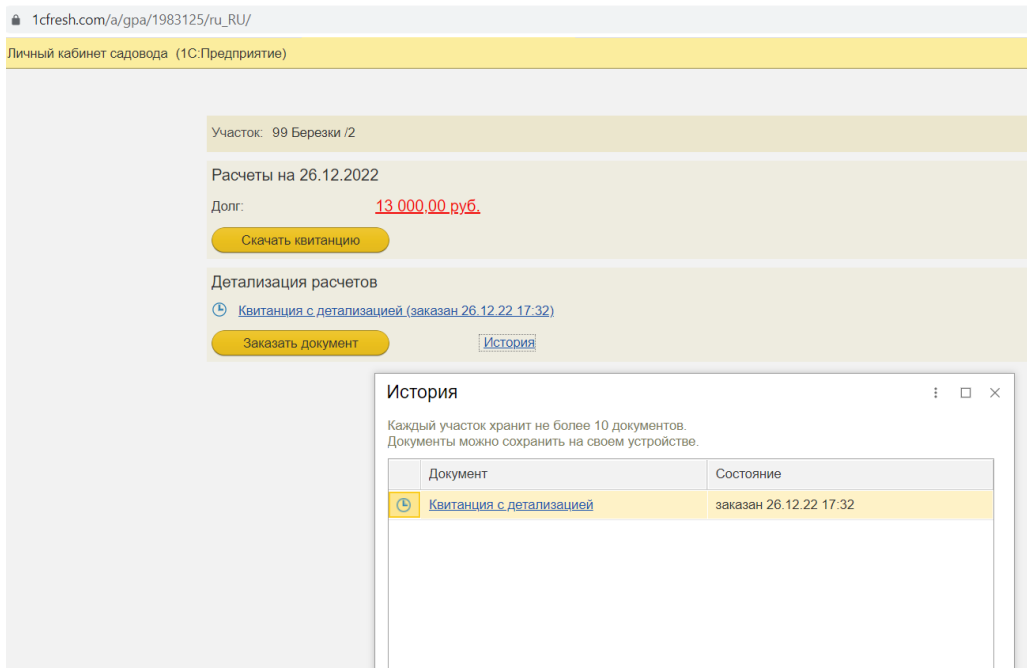
Открывается ваш личный кабинет. В нем будет указан номер вашего участка в СНТ «Березки».



Также в личном кабинете указана задолженность на текущую дату. Есть возможность скачать квитанцию для оплаты, для этого необходимо нажать на кнопку «Скачать квитанцию». Тут же вы можете «Заказать документ» (соответствующая кнопка), а именно: получить расширенную квитанцию или заказать карточку расчетов (предварительно выбрав интересующий вас год):



После нажатия кнопки «Заказать документ» в «Истории» вы увидите его новый статус.



В личном кабинете мы видим, какие документы у вас заказаны.

Участок: 99 Березки /2

Расчеты на 26.12.2022

Долг: **13 000,00 руб.**

Скачать квитанцию

Детализация расчетов

 [Карточка расчетов за 2022 г. \(заказан 26.12.22 17:35\)](#)

 [Квитанция с детализацией \(заказан 26.12.22 17:32\)](#)

Заказать документ

[История](#)

Как только документы будут готовы изменится статус: иконка «часы» - на иконку «галочка»:

Участок: 99 Березки /2


Расчеты на 27.12.2022

Долг: **13 000,00 руб.**

Скачать квитанцию

Детализация расчетов

 [Карточка расчетов за 2022 г. \(получен 27.12.2022\)](#)

 [Квитанция с детализацией \(получен 27.12.2022\)](#)

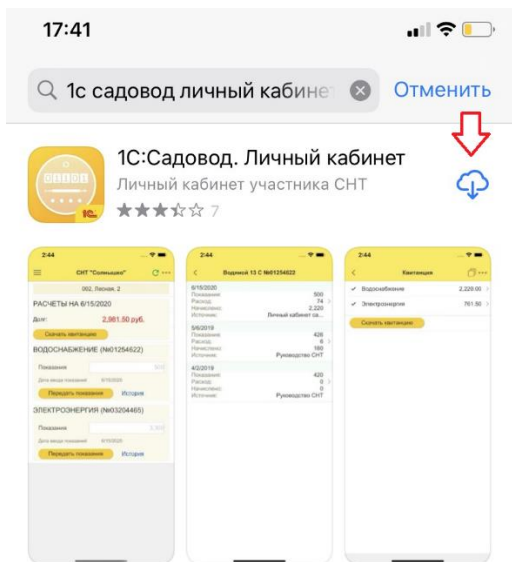
Заказать документ

[История](#)


Теперь вы можете скачать заказанные документы.

Приложение на телефон

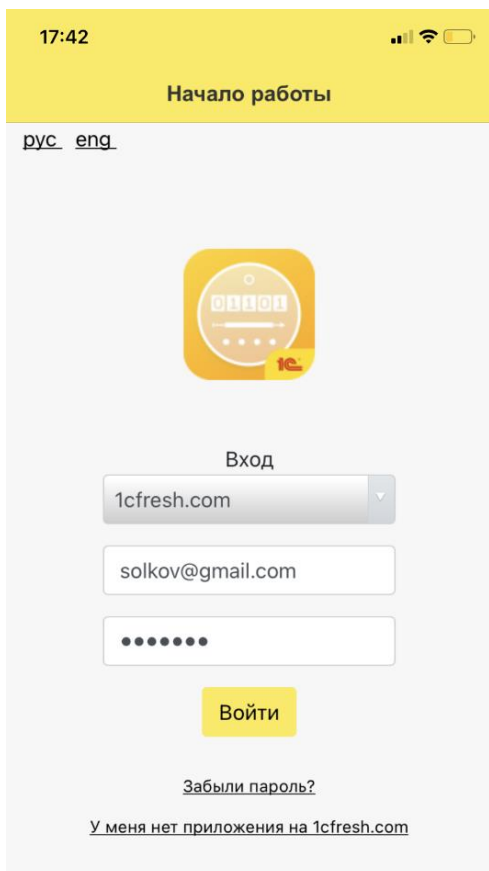
Чтобы скачать приложение «1С: Садовод. Личный кабинет» на свой телефон, необходимо зайти в магазин приложений на телефоне GooglePlay или AppStore (зависит от того Android или IOS на телефоне). Так выглядит приложение:



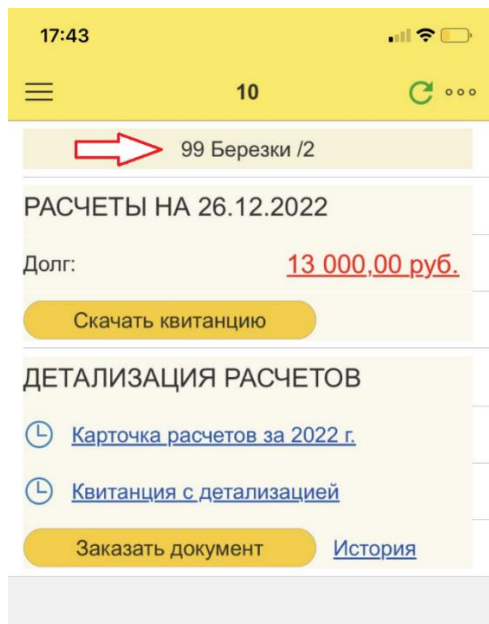
Скачиваем приложение. И вот в таком виде оно появляется на нашем телефоне:



Заходим в приложение по своему логину и паролю:



Внутри все выглядит идентично, как и на компьютере (те же опции):



!!! Если вам не пришло письмо со ссылкой для регистрации в личном кабинете, и в папке «Спам» его тоже нет, для подключения сообщите на e-mail: ok@mmggrpp.ru свой актуальный эл. Адрес. (1 участок=1 эл. адрес), ФИО, номер участка, Березки 1,2 или 3.